


# Zabawy z porami roku

karty pracy malucha



# wiosna 3

**autor:**  
**Bożena Borowik**

**opracowanie graficzne:**  
**Andrzej Błoński**  
**anjblo@o2.pl**

**ilustracje i zdjęcia:**  
**Andrzej Błoński**  
**www.shutterstock.com**

**ISBN 978-83-65635-09-9**


**Podręcznikarnia 2017**

**Telefon kontaktowy +48 88 315 57 75**  
**e-mail: [biuro@podrecznikarnia.pl](mailto:biuro@podrecznikarnia.pl)**  
**[www.podrecznikarnia.pl](http://www.podrecznikarnia.pl)**

  
**Podręcznikarnia**  
Wydawnictwo Edukacyjne

# Nadchodzi wiosna


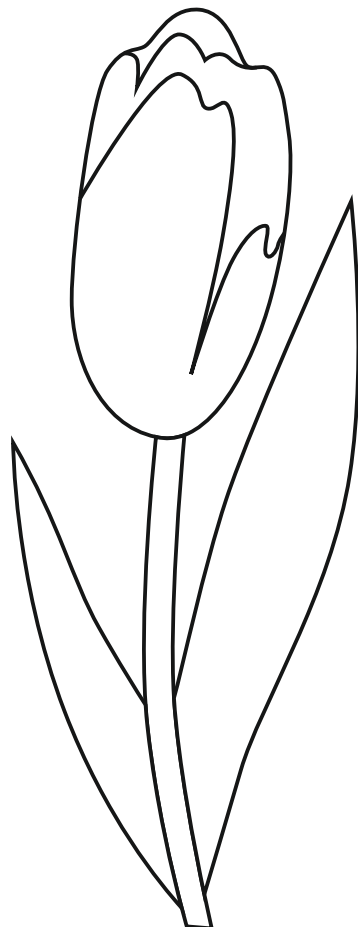


Policz i nazwij wiosenne kwiaty. Pokoloruj największy i najmniejszy z nich.





# Nadchodzi wiosna


Nazwij rośliny każdego gatunku. Policz i połącz w pary z odpowiednimi cieniami.  
Pokoloruj wybrany rysunek.





# Nadchodzi wiosna

Nazwij ptaki, które wróciły z ciepłych krajów. Prowadź linie po śladzie, a dowiesz się gdzie bocian i jaskółka będą miały swoje domy. Pokoloruj rysunki.







# Nadchodzi wiosna





-----  
Pokoloruj bociana.





# Nadchodzi wiosna

Policz gniazda i jajka. Połącz w pary te gniazda, w których jest tyle samo jajek.






-----  
Pokoloruj rysunek.





-----  
Dorysuj brakujące elementy. Pokoloruj krasnoludka.









# W gospodarstwie

-----  
Wypełnij rysunek owcy według własnego pomysłu.





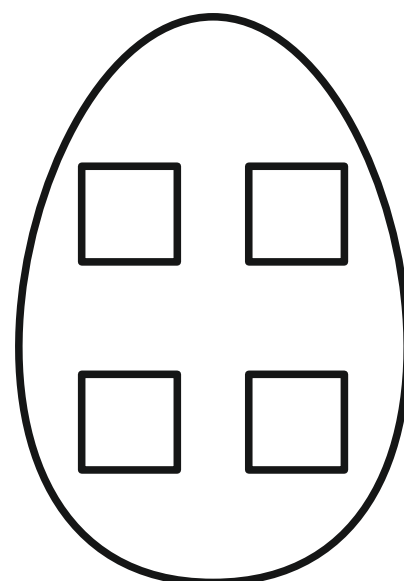


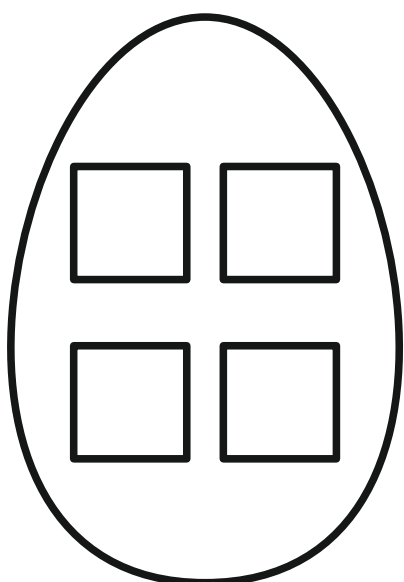


-----  
Ozdób kaczkę dowolną techniką.






# Wielkanoc

Połącz w pary takie same pisanki.





-----  
Pokoloruj pisanekę według własnego pomysłu.








# Dbamy o Ziemię


Policz kosze na śmieci i powiedz czym się różnią. Pokoloruj największy i najmniejszy z nich.





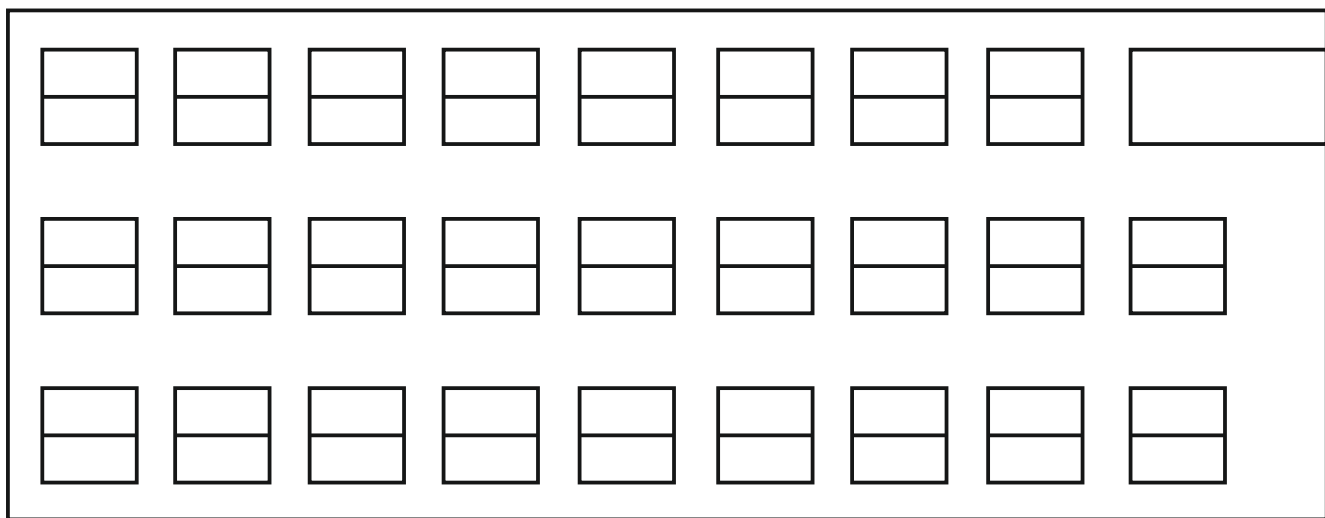
# Dbamy o Ziemię

Powiedz dlaczego kropelki mają różne nastroje? Pokoloruj je na właściwe kolory.

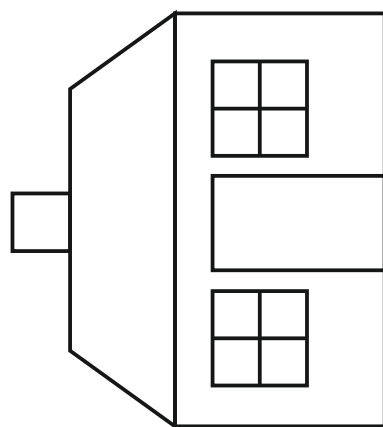
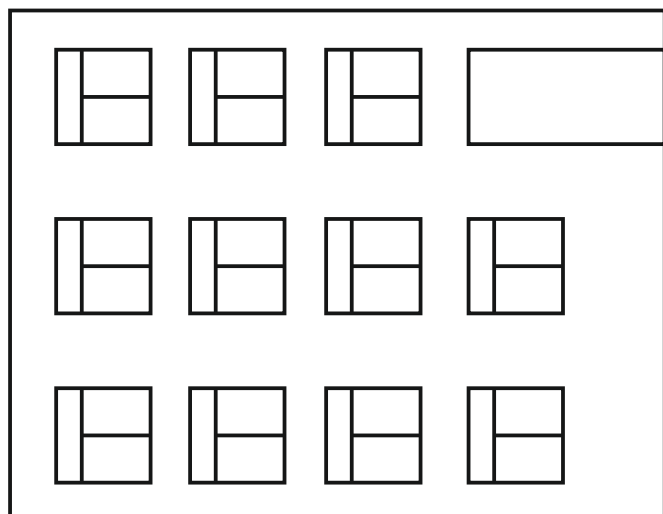




# Moja miejscowość




-----  
Policz, nazwij domy i pokoloruj najmniejszy z nich.





# Moja miejscowość

Prowadź linie po kreskach i pokoloruj rysunki. Na dole obrazka narysuj swój dom.







-----  
Dokończ kolorować listonosza.






-----  
Dokończ kolorować policjanta.









Narysuj portret mamy. Ozdób serce i kwiatki.







**Moja mama**





**Moja rodzina**








# Święto dzieci

Nazwij zabawki, które mają dzieci. Policz ile jest ich razem na kartce. Połącz w pary takie same i pokoloruj wybraną zabawkę.






-----  
Pokoloruj latawiec.





# Muzyka wokół nas


Policz marakasy i pokoloruj największy z nich według własnego pomysłu.





# Muzyka wokół nas


Naśladuj odgłosy żaby. Połącz kropki i pokoloruj rysunek.








-----  
Ozdób motyla.





# Czym podrozujemy



-----

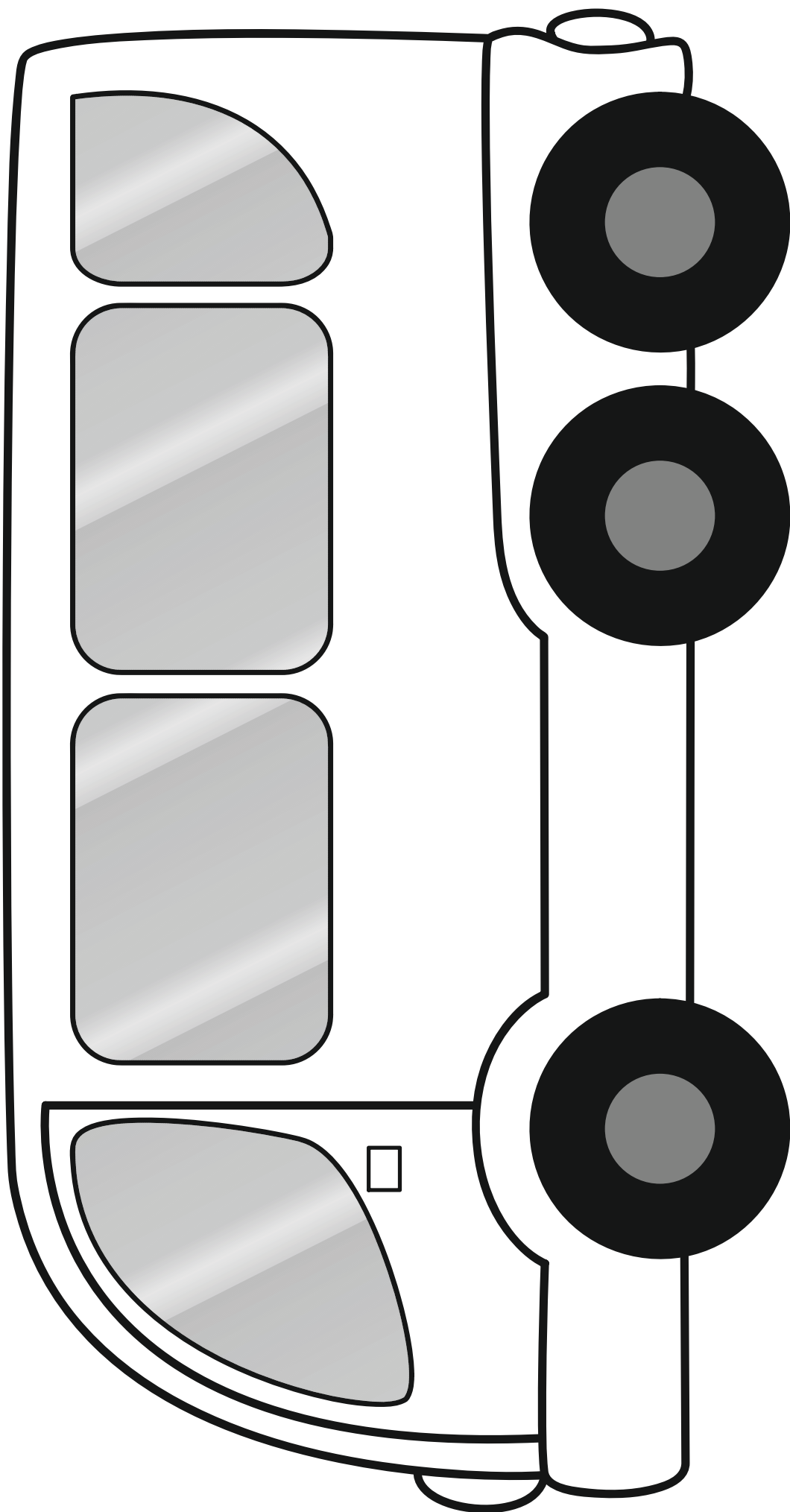
Połącz kreski i pokoloruj rysunek.



# Czym podróżujemy






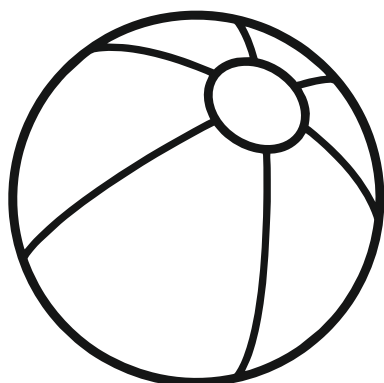
Dokończ kolorować autobus.





# Wakacje

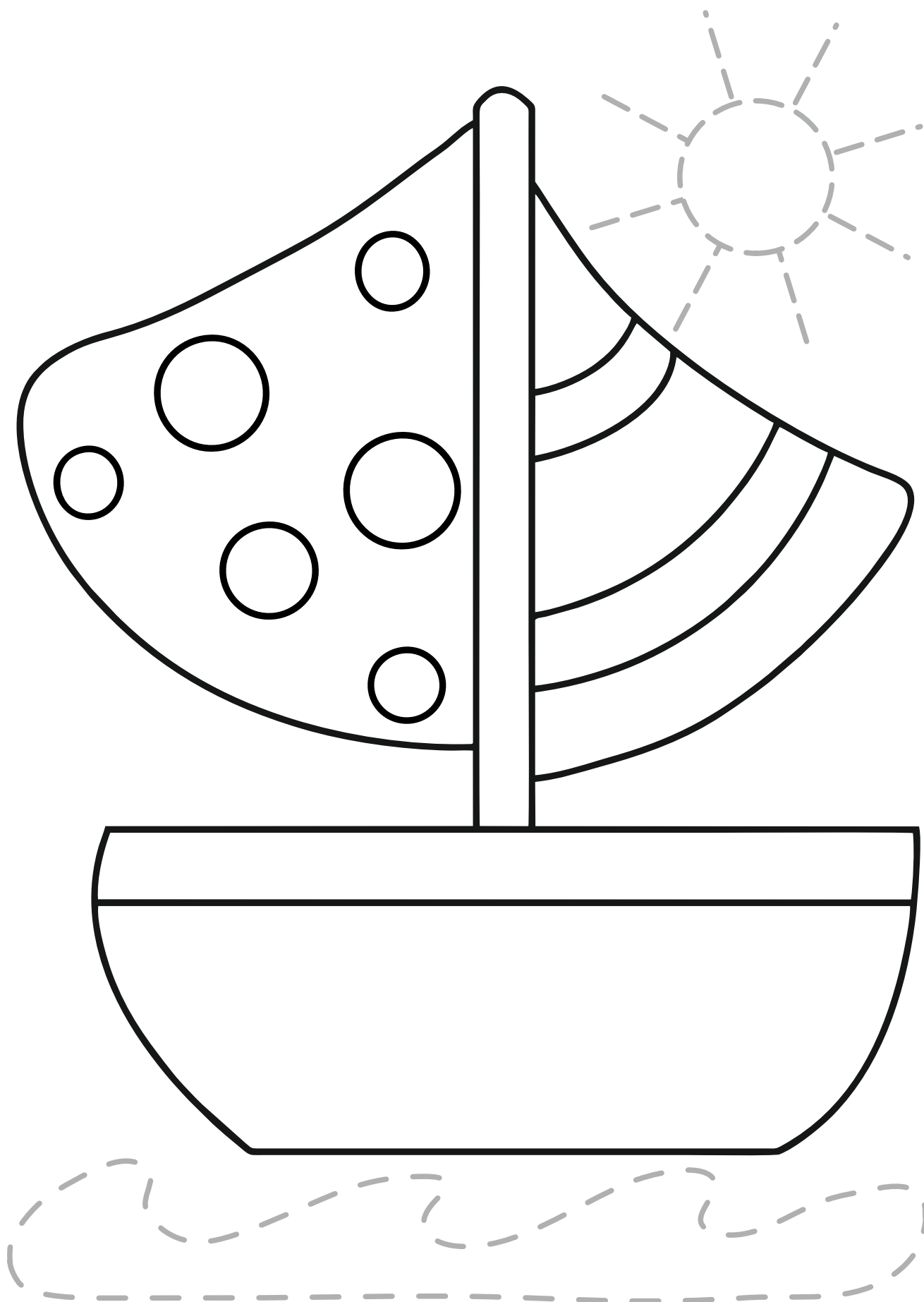
Nazwij przedmioty, powiedz do czego służą i połącz je z ich cieniami.  
Pokoloruj wybrany rysunek.







Połącz kreski i pokoloruj rysunek.









Podręcznikarnia

Wydawnictwo Edukacyjne

e-hurtownia

- KREDKI
- MAZAKI, ZAKREŚLACZE
- FARBY
- NOŻYCZKI
- KLEJE
- PAPIER, PAPIER OZDOBNY, TECZKI
- BLOKI RYSUNKOWE I TECHNICZNE
  - DŁUGOPISY
  - OŁÓWKI I AKCESORIA
  - DZIURKACZE, ZSZYWACZE
  - LAMINATORY I AKCESORIA
  - STEMPLE I MAGNESY
- TORNISTRY, PLECAKI, WORKI NA OBUWIE
  - PIÓRNIKI, TORBY
- ZABAWKI, ZABAWKI EDUKACYJNE
- KSIĄŻKI ALBUMOWE (NAGRODY)
  - KOLOROWANKI

wszystko zamówisz w cenach hurtowych  
na [www.podrecznikarnia.pl](http://www.podrecznikarnia.pl)

ISBN 978-83-65635-09-9



9 788365 635099